

知多北部広域連合 5年間の推移

(1) 人口等

(単位:人)

区 分	H25. 4. 1	H26. 4. 1	H27. 4. 1	H28. 4. 1	H29. 4. 1	計画値 29. 10. 1	
総人口	335,055	336,749	337,995	340,150	341,820	341,615	
増加率(対前年比)	0.4%	0.5%	0.4%	0.6%	0.5%		
65歳以上	68,489	71,716	74,601	76,664	78,458	78,928	
高齢化率	20.4%	21.3%	22.1%	22.5%	23.0%		
内 訳	65歳以上75歳未満	39,500	41,431	42,774	42,932	42,657	42,372
	75歳以上	28,989	30,285	31,827	33,732	35,801	36,556
後期高齢化率	8.7%	9.0%	9.4%	9.9%	10.5%		
40歳以上65歳未満	107,333	107,747	108,017	108,949	109,763	109,639	
対総人口比率	32.0%	32.0%	32.0%	32.0%	32.1%		

※平成28年10月1日現在の高齢化率は、全国27.3%（概算値）、愛知県24.3%（概算値）です。

(2) 被保険者数

(単位:人)

区 分	H25. 4. 1	H26. 4. 1	H27. 4. 1	H28. 4. 1	H29. 4. 1	計画値 29. 10. 1	
第1号被保険者	68,250	71,723	74,597	76,681	78,477	78,907	
増加率(対前年比)	4.5%	5.1%	4.0%	2.8%	2.3%		
内 訳	65歳以上75歳未満	39,393	41,446	42,788	42,946	42,668	42,390
	増加率(対前年比)	3.9%	5.2%	3.2%	0.4%	-0.6%	
	75歳以上	28,857	30,277	31,809	33,735	35,809	36,517
	増加率(対前年比)	5.3%	4.9%	5.1%	6.1%	6.1%	
	(再掲)外国人	265	273	297	302	312	
	(再掲)住所地特例者	123	122	129	151	173	
第2号被保険者	106,647	107,098	107,394	108,329	109,105	108,959	
増加率(対前年比)	-0.1%	0.4%	0.3%	0.9%	0.7%		
(再掲)外国人	1,704	1,771	1,818	1,818	2,036		
合 計	174,897	178,821	181,991	185,010	187,582	187,866	

※人口との相違は、外国人の資格要件、住所地特例者及び適用除外施設の加除等によるもの。

(3) 要支援・要介護度別認定者数〔各年度末現在〕

(単位:人)

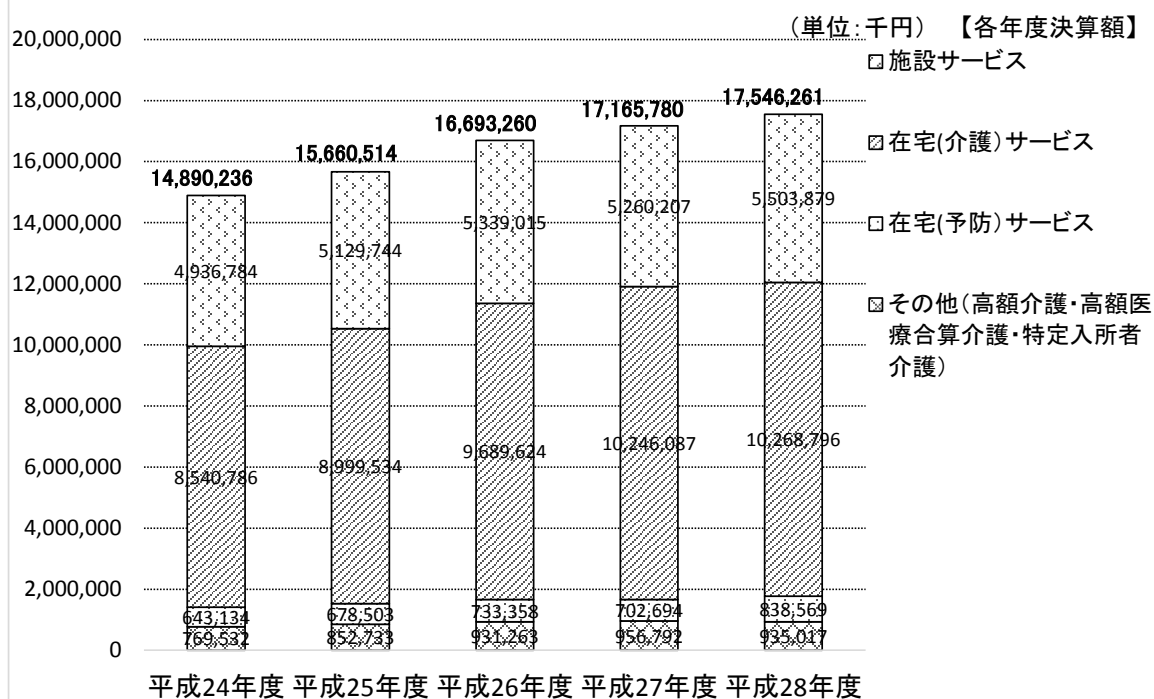
区 分		平成24年 度	平成25年 度	平成26年 度	平成27年度	平成28年度	計画値 29.10.1
第1号被 保 険 者	要支援1	1,109	1,165	1,184	1,294	1,291	1,261
	要支援2	1,422	1,486	1,643	1,779	2,005	1,819
	要介護1	1,906	2,052	2,173	2,320	2,226	2,360
	要介護2	1,903	2,080	2,229	2,279	2,456	2,811
	要介護3	1,443	1,495	1,617	1,711	1,763	1,933
	要介護4	1,215	1,246	1,282	1,248	1,304	1,444
	要介護5	1,032	1,047	1,057	1,057	1,111	1,128
	計	10,030	10,571	11,185	11,688	12,156	12,756
	認 定 率	14.7%	14.7%	15.0%	15.2%	15.5%	16.2%
	計画値 (10.1現在)	8,477	8,829	10,931	11,508	12,130	
第2号被 保 険 者	要支援1	38	35	28	21	22	13
	要支援2	5	41	45	44	48	52
	要介護1	64	56	46	42	38	37
	要介護2	81	88	75	88	94	66
	要介護3	49	52	71	49	38	44
	要介護4	42	44	38	44	47	23
	要介護5	57	56	53	47	47	63
	計	336	372	356	335	334	298
	計画値 (10.1現在)	395	403	356	330	314	
合 計	要支援1	1,147	1,200	1,212	1,315	1,313	1,274
	要支援2	1,427	1,527	1,688	1,823	2,053	1,871
	要介護1	1,970	2,108	2,219	2,362	2,264	2,397
	要介護2	1,984	2,168	2,304	2,367	2,550	2,877
	要介護3	1,492	1,547	1,688	1,760	1,801	1,977
	要介護4	1,257	1,290	1,320	1,292	1,351	1,467
	要介護5	1,089	1,103	1,110	1,104	1,158	1,191
	計	10,366	10,943	11,541	12,023	12,490	13,054
	計画値 (10.1現在)	8,872	9,232	11,287	11,838	12,444	

(4) 介護給付費合計〔各年度末現在〕

(単位:千円)

種 類	平成24年度	平成25年度	平成26年度	平成27年度	平成28年度
施設サービス	4,936,784	5,129,744	5,339,015	5,260,207	5,503,879
在宅(介護)サービス	8,540,786	8,999,534	9,689,624	10,246,087	10,268,796
在宅(予防)サービス	643,134	678,503	733,358	702,694	838,569
その他(高額介護・ 高額医療合算介護・ 特定入所者介護)	769,532	852,733	931,263	956,792	935,017
介護給付費合計	14,890,236	15,660,514	16,693,260	17,165,780	17,546,261
増加率(対前年度比)	7.5%	5.2%	6.6%	2.8%	2.2%

介護給付費の推移(5年間)



(5) 一人当たり月平均給付費〔各年度末現在〕

(単位:千円)

種 類	平成24年度	平成25年度	平成26年度	平成27年度	平成28年度
在宅サービス費	135	134	137	135	131
施設サービス費	257	253	254	249	247
月平均給付費	162	160	162	158	155

日常生活圏域について

＜日常生活圏域とは＞

日常生活圏域は、住民が日常生活を営む地域としての諸条件を総合的に勘案し設定され、地域の実情に応じて均衡のとれたサービス提供が行われるように定められます。地域包括ケアシステムの構築も、この日常生活圏域を単位に推進するよう示されています。

■日常生活圏域の設定（平成30年4月予定）

市町名	圏域	区 域
東海市	名 和	緑陽小学校区、名和小学校区
	荒 尾	渡内小学校区、平洲小学校区
	富木島	明倫小学校区、富木島小学校区、船島小学校区
	横須賀	大田小学校区、横須賀小学校区
	加木屋	加木屋小学校区、三ツ池小学校区、加木屋南小学校区
大府市	大府中	大府自治区、横根自治区、北崎自治区
	大府北	横根山自治区、共和東自治区
	大府西	石ヶ瀬自治区、共和西自治区、長草自治区
	大府南	吉田自治区、森岡自治区
知多市	八 幡	八幡中学校区
	中 部	中部中学校区
	東 部	東部中学校区
	知 多	知多中学校区
	旭 南	旭南中学校区
東浦町	東浦中	東浦中学校区
	北部中	北部中学校区
	西部中	西部中学校区

【条件】

- 1 関係市町ごとの地理的条件、交通事情その他の社会的条件を考慮
- 2 中学校区又は小学校区等の組み合わせを基本

■ 日常生活圏域の状況（平成 29 年 4 月 1 日現在）

市町名	圏域	人口 (人)	高齢者 人口 (人)	前期 高齢者 (人)	後期 高齢者 (人)	高齢化率	前期高齢 化率	後期高齢 化率
東海市	名和	21,197	4,236	2,267	1,969	20.0%	10.7%	9.3%
	荒尾	22,474	5,094	2,699	2,395	22.7%	12.0%	10.7%
	富木島	20,600	4,460	2,324	2,136	21.7%	11.3%	10.4%
	横須賀	25,083	5,039	2,635	2,404	20.1%	10.5%	9.6%
	加木屋	24,816	5,760	3,036	2,724	23.2%	12.2%	11.0%
大府市	大府中	29,049	5,976	3,210	2,766	20.6%	11.1%	9.5%
	大府北	22,397	4,368	2,454	1,914	19.5%	11.0%	8.5%
	大府西	24,871	4,669	2,650	2,019	18.8%	10.7%	8.1%
	大府南	15,067	4,094	2,221	1,873	27.2%	14.7%	12.4%
知多市	八幡	20,472	5,231	2,975	2,256	25.6%	14.5%	11.0%
	中部	18,662	4,422	2,738	1,684	23.7%	14.7%	9.0%
	東部	13,543	3,675	2,014	1,661	27.1%	14.9%	12.3%
	知多	17,230	4,040	2,189	1,851	23.4%	12.7%	10.7%
	旭南	15,940	5,037	2,612	2,425	31.6%	16.4%	15.2%
東浦町	東浦中	26,140	5,573	2,976	2,597	21.3%	11.4%	9.9%
	北部中	16,431	4,498	2,323	2,175	27.4%	14.1%	13.2%
	西部中	7,848	2,286	1,334	952	29.1%	17.0%	12.1%

■ 広域連合内の高齢者相談支援センター（平成 29 年 5 月 1 日現在）

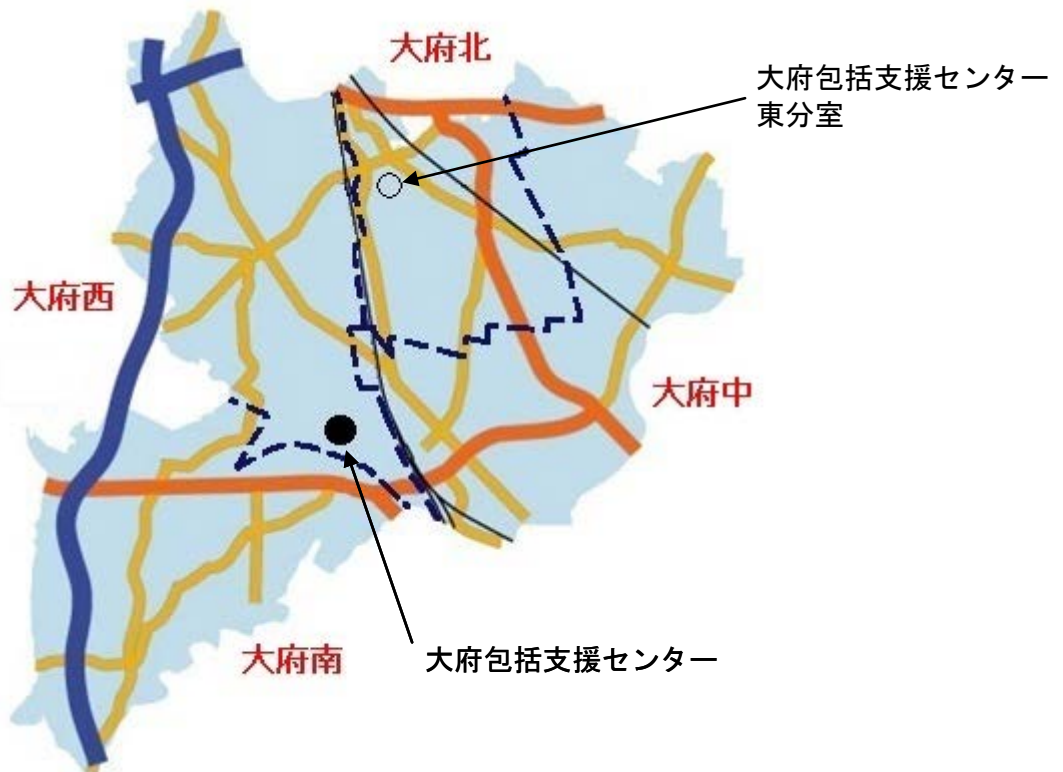
市町名	圏域	名称	法人名	住所
東海市	名和 荒尾 富木島 横須賀 加木屋	東海包括支援センター	社会福祉法人 東海市社会福祉協議会	東海市荒尾町西廻間 2 番地の 1 東海市しあわせ村 健康ふれあい交流館内
		東海包括支援センター 分室		東海市加木屋町南鹿持 27 番地の 1 東海市立加木屋 デイサービスセンター内
大府市	大府中 大府北 大府西 大府南	大府包括支援センター	社会福祉法人 大府市社会福祉協議会	大府市江端町六丁目 13 番地の 1 大府市ふれ愛サポートセンター スピカ内
		大府包括支援センター 東分室		大府市東新町一丁目 219 番地 大府市社会福祉協議会内
知多市	八幡 中部 東部 知多 旭南	知多包括支援センター	社会福祉法人 知多市社会福祉協議会	知多市新知字永井 2 番地の 1
東浦町	東浦中 北部中 西部中	東浦包括支援センター	社会福祉法人 東浦町社会福祉協議会	東浦町大字石浜字岐路 28 番地の 2 東浦町勤労福祉会館 2 階

■ 日常生活圏域の設定図及び高齢者相談支援センター位置図

<東海市>



<大府市>

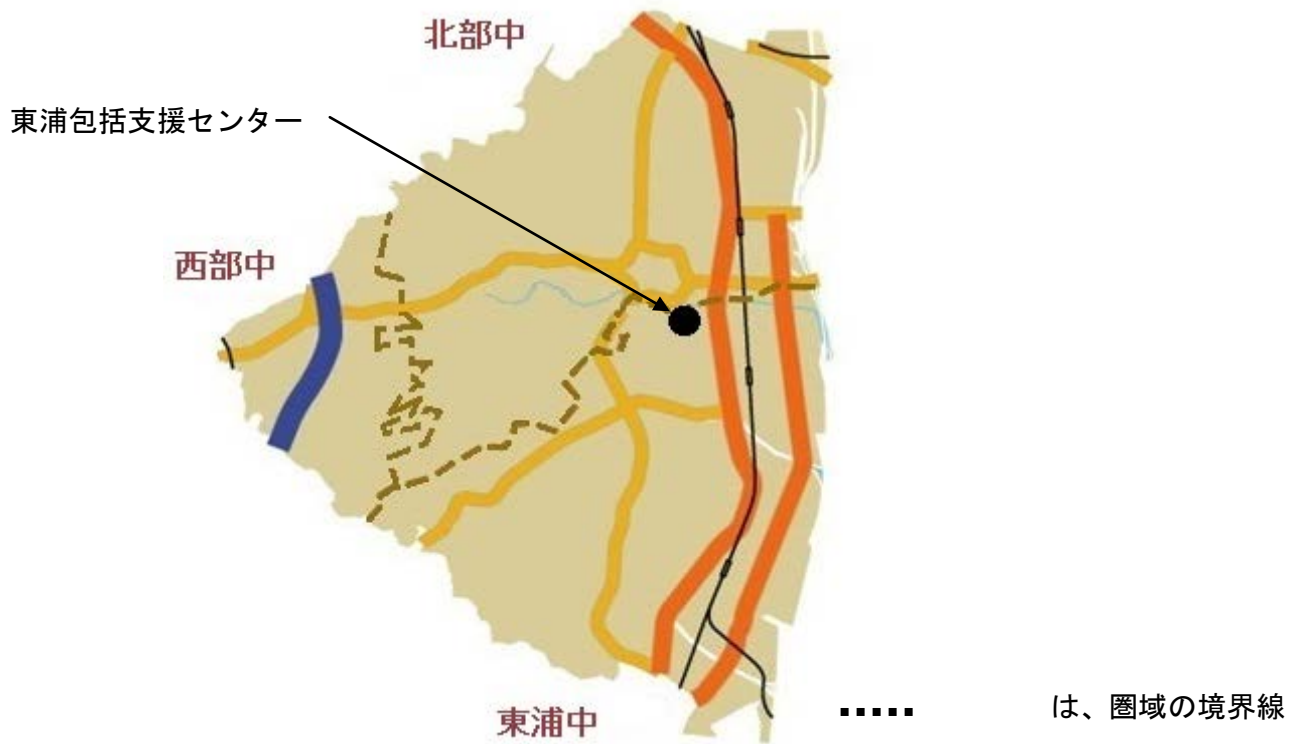


..... は、圏域の境界線

<知多市>



<東浦町>



施設整備計画(案)について

No.	区 分	単位	東海市					大府市				知多市					東浦町			広域 連合	
			名 和	荒 尾	富木島	横須賀	加木屋	大府中	大府北	大府西	大府南	八 幡	中 部	東 部	知 多	旭 南	東浦中	北部中	西部中		
日常生活圏域内の状況	人口 (H29.4.1現在)	人	21,197	22,474	20,600	25,083	24,816	29,049	22,397	24,871	15,067	20,472	18,662	13,543	17,230	15,940	26,140	16,431	7,848	341,820	
	高齢者人口 (")	人	4,236	5,094	4,460	5,039	5,760	5,976	4,368	4,669	4,094	5,231	4,422	3,675	4,040	5,037	5,573	4,498	2,286	78,458	
	前期高齢者 (")	人	2,267	2,699	2,324	2,635	3,036	3,210	2,454	2,650	2,221	2,975	2,738	2,014	2,189	2,612	2,976	2,323	1,334	42,657	
	後期高齢者 (")	人	1,969	2,395	2,136	2,404	2,724	2,766	1,914	2,019	1,873	2,256	1,684	1,661	1,851	2,425	2,597	2,175	952	35,801	
	高齢化率 (")	%	20.0	22.7	21.7	20.1	23.2	20.6	19.5	18.8	27.2	25.6	23.7	27.1	23.4	31.6	21.3	27.4	29.1	23.0	
	前期高齢化率 (")	%	10.7	12.0	11.3	10.5	12.2	11.1	11.0	10.7	14.7	14.5	14.7	14.9	12.7	16.4	11.4	14.1	17.0	12.5	
	後期高齢化率 (")	%	9.3	10.7	10.4	9.6	11.0	9.5	8.5	8.1	12.4	11.0	9.0	12.3	10.7	15.2	9.9	13.2	12.1	10.5	
1	介護老人福祉施設数(定員)	か所	1		1	1	1	1	1	1	1		1	1		1	1	1		13	
		人	110		100	80	100	100	80	100	150		100	100		90	80	120		1310	
		か所	増床1		1																1
		人	10		120																130
※ 地域密着型 介護老人福祉施設数(定員)	か所	1		1						1		1		1	1				1	7	
	人	29		29						29		29		29	29				29	203	
	か所																			0	
	人																			0	
2	介護老人保健施設数(定員)	か所		1			1	1			1			1	1			1		7	
		人		100			150	100			100			100	146			100		796	
		か所																			0
		人																			0
3	介護療養型医療施設数(定員)	か所							1							1				2	
		人							32							12				44	
4	特定施設 入居者生活介護数(定員)	か所			1	1				1	2	1			1		4			11	
		人			55	60				60	140	62			54		170			601	
		か所																			0
		人																			0
	※ 地域密着型特定施設 入居者生活介護数(定員)	か所									1						1				2
		人									20						29				49
		か所																		0	
		人																		0	

No.	区 分	単位	東海市					大府市				知多市					東浦町			広域 連合
			名 和	荒 尾	富木島	横須賀	加木屋	大府中	大府北	大府西	大府南	八 幡	中 部	東 部	知 多	旭 南	東浦中	北部中	西部中	
5	※ 認知症対応型共同生活介護 施設数(定員)	か所		1	2	3	2	1	2		4		1		3	1	2	2	1	25
		人		18	36	36	27	9	36		54		18		54	18	36	36	18	396
		か所						1									1			2
		人						18									18			36
6	※ 地域密着型通所介護施設数	か所	2		2	7	5	1	2	1	3	2	2	1	4	1	2		2	37
		か所																		0
7	※ 認知症対応型通所介護施設数※	か所	1			1				1					1		1	2	1	8
		人	22			12				12					12		12	24	12	106
		か所						1												1
		人						10												10
8	※ 小規模多機能型居宅介護施設数	か所		1			1				1	1			1	1	1	1		8
		人		25			25				25	25			25	25	25	24		199
		か所																		0
		人																		0
9	定期巡回・随時対応型訪問介護看護	か所						1												1
		か所																		0
10	夜間対応型訪問介護(現在は0)	か所																		0
11	複合型サービス(現在は0)	か所																		0
12	通所リハビリテーション施設数	か所	3					4				4					2			13
13	短期入所生活介護施設数	か所	8					6				6					2			22
14	短期入所療養介護施設数	か所	1					2				2					1			6
15	居宅介護支援事業所数	か所	24					25				21					9			79

・ 上段は現在施設数(平成29年度開所予定も含む)

・ は整備希望施設数

・ ()内は、定員数

・ ※は地域密着型サービス

・ 1 は第6期事業計画において承認を受けた施設

健康とくらしの調査結果の概要について

健康とくらしの調査（日常生活圏域ニーズ調査）とは、各日常生活圏域における高齢者の要介護リスク等の指標を把握・集計することにより、必要なサービスの種類や量を推計し、実態に合わせた高齢者福祉施策を推進することを目的とした調査です。

(1) 調査概要

ア 調査対象と回収結果

平成 28 年 4 月 1 日現在で 65 歳以上である要介護認定を受けていない人の約 4 分の 1 を無作為抽出しました。

イ 調査方法 調査対象者へ郵送による調査票の送付・回収方式（無記名）

ウ 調査期間 平成 28 年 10 月 24 日～11 月 14 日

■表 1 調査票の回収状況

区 分		東海市	大府市	知多市	東浦町	広域連合
調査対象者数		5,491 人	4,074 人	4,824 人	2,538 人	16,927 人
有効回収数	集計数	3,772 人	2,852 人	3,466 人	1,779 人	11,869 人
	集計率	68.7%	70.0%	71.8%	70.1%	70.1%

(2) 調査結果（「健康とくらしの調査」の結果から一部抜粋）

ア 要介護リスク（生活機能評価）

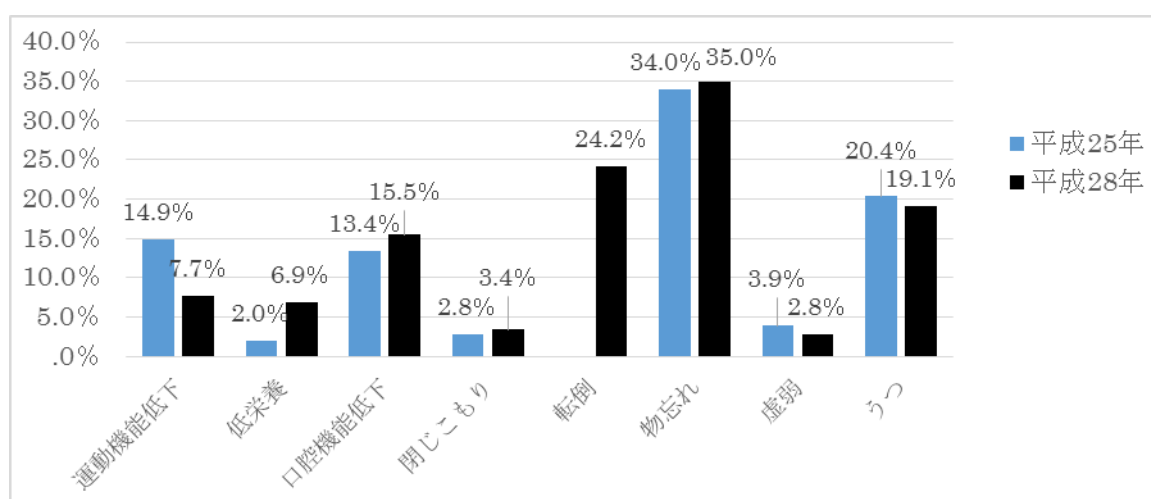
調査結果より、要介護リスクとして「物忘れ」及び「転倒」が高くなっています。

また、平成 25 年の調査結果から悪化した項目として、「低栄養」、「口腔機能低下」、「閉じこもり」、「物忘れ」が、改善した項目として、「運動機能低下」があります。

■表 2 要介護リスク（生活機能評価）

区 分	東海市	大府市	知多市	東浦町	広域連合
運動機能低下	8.5%	6.8%	8.2%	6.7%	7.7%
低栄養	6.7%	6.7%	6.9%	7.4%	6.9%
口腔機能低下	16.5%	15.1%	15.2%	14.6%	15.5%
閉じこもり	3.8%	3.2%	3.7%	2.4%	3.4%
転倒	23.2%	21.4%	22.4%	21.2%	24.2%
物忘れ	34.9%	34.3%	36.1%	34.5%	35.0%
虚弱	3.0%	2.6%	3.2%	2.1%	2.8%
うつ	20.3%	18.2%	18.9%	18.1%	19.1%
要介護リスク	25.1%	21.0%	22.2%	22.4%	22.9%
認知症リスク	10.7%	7.9%	10.4%	9.7%	9.8%

■図 1 要介護リスク（生活機能評価）の推移



※平成 25 年調査において「転倒」の調査項目はない。

イ 社会参加の状況

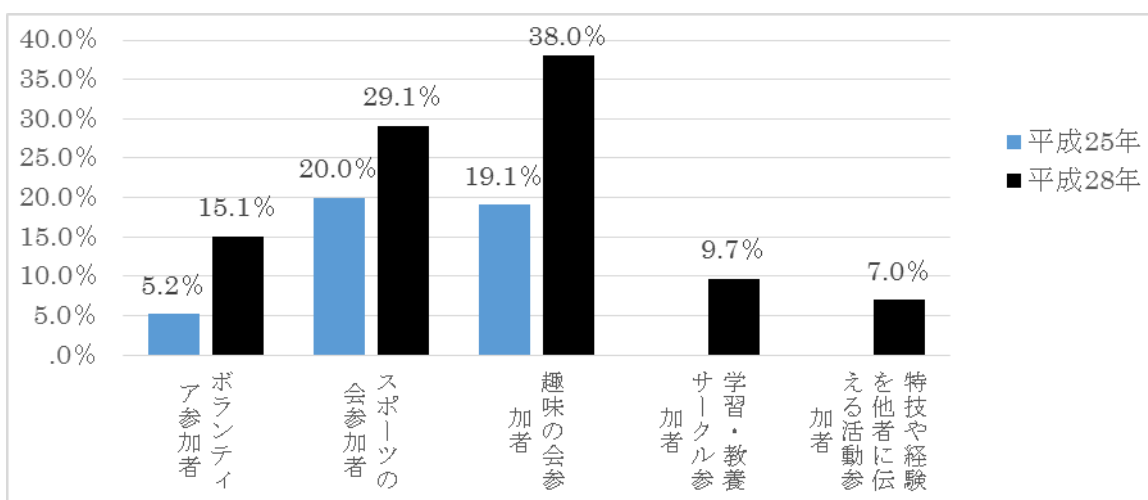
調査結果より、「趣味の会参加者」と「スポーツの会参加者」が多いことが分かりました。

また、平成 25 年の調査結果と比較すると、どの項目においても参加者割合が増加しています。

■表 3 社会参加の状況

区 分	東海市	大府市	知多市	東浦町	広域連合
ボランティア参加者	13.5%	17.7%	15.4%	13.4%	15.1%
スポーツの会参加者	26.2%	33.6%	28.6%	28.6%	29.1%
趣味の会参加者	36.2%	41.0%	38.0%	37.0%	38.0%
学習・教養サークル参加者	9.3%	10.1%	10.8%	7.6%	9.7%
特技や経験を他者に伝える活動参加者	6.0%	7.5%	7.2%	7.8%	7.0%

■図 2 社会参加の状況の推移



※平成 25 年調査において「学習・教養サークル参加者」、「特技や経験を他者に伝える活動参加者」の調査項目はない。

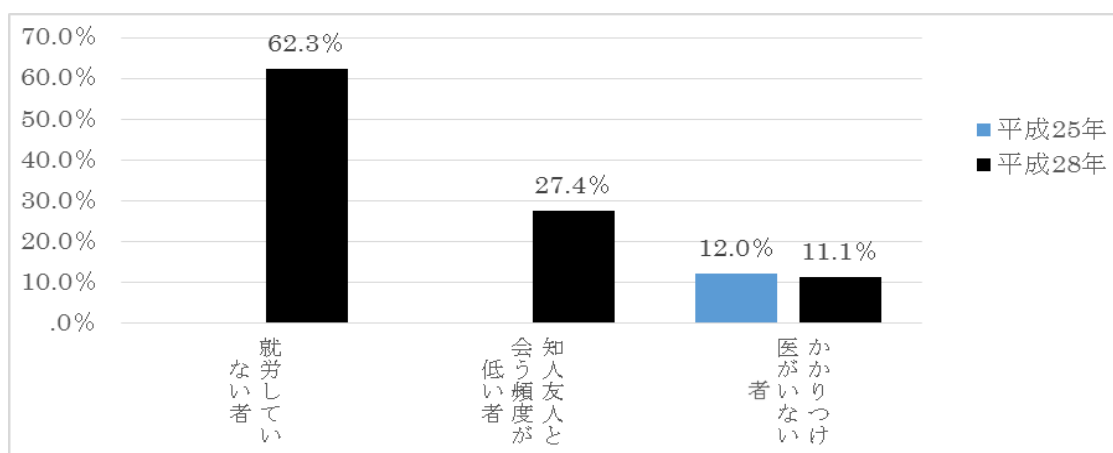
ウ 社会的ネットワーク等の状況

平成 25 年の調査結果と比較すると、「かかりつけ医がない者」の割合が減少しています。

■表 4 社会的ネットワーク等の状況

区 分	東海市	大府市	知多市	東浦町	広域連合
就労していない者	60.9%	61.9%	63.8%	62.8%	62.3%
知人友人と会う頻度が低い者	29.1%	25.4%	27.3%	27.0%	27.4%
かかりつけ医がない者	11.8%	10.5%	12.1%	9.2%	11.1%

■ 図3 社会的ネットワーク等の状況



※平成25年調査において「就労していない者」、「知人友人と会う頻度が低い者」の調査項目はない。

エ 定期的に出かける場所の状況

調査結果から、趣味、健康づくり、交流のために定期的に出かける場所として「公園」や「公民館（コミュニティセンター）・市民館」の利用が多いことがわかります。

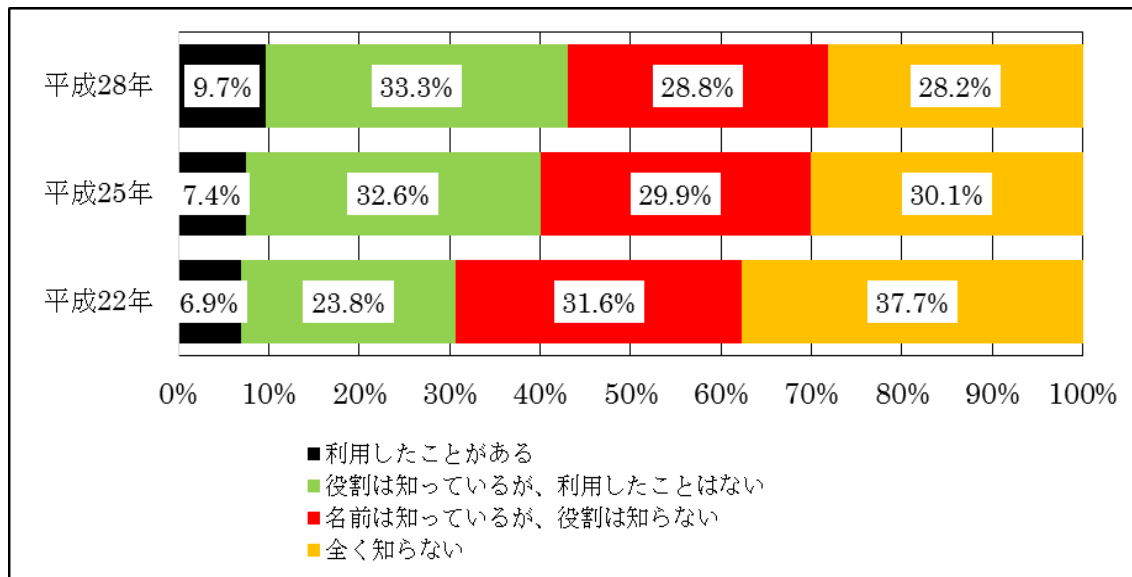
■ 表5 趣味、健康づくり、交流のために定期的に出かける場所の状況

区分	東海市	大府市	知多市	東浦町	広域連合
公民館（コミュニティセンター）・市民館	25.1%	33.3%	23.5%	26.4%	26.8%
敬老・老人憩の家、老人福祉センター	7.1%	11.4%	9.9%	9.5%	9.2%
集会所	13.0%	11.3%	14.9%	11.2%	12.9%
公園	38.4%	32.2%	28.8%	28.1%	32.5%
体育館	5.7%	10.6%	7.8%	9.5%	8.0%
プール	5.5%	7.7%	4.2%	5.4%	5.6%
保健センター	13.7%	12.6%	10.9%	14.7%	12.7%
その他の公共施設	11.7%	20.2%	13.8%	16.8%	15.2%
民間スポーツ施設	6.2%	9.4%	6.3%	8.0%	7.3%

オ 高齢者相談支援センターの認知度

高齢者相談支援センターの認知度について、「健康とくらしの調査」で平成 22 年、平成 25 年及び平成 28 年に調査した結果、「全く知らない」と答えた方が 1.9 ポイント減少し、「利用したことがある」と答えた方が 2.3 ポイント増加しました。

■ 図 4 高齢者相談支援センターの認知度

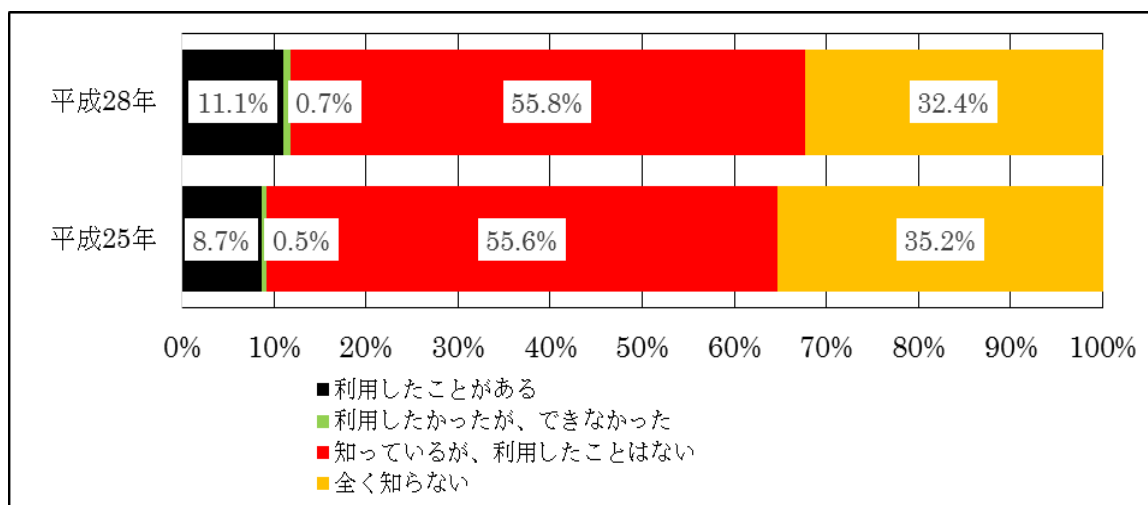


カ 一般介護予防事業の認知度

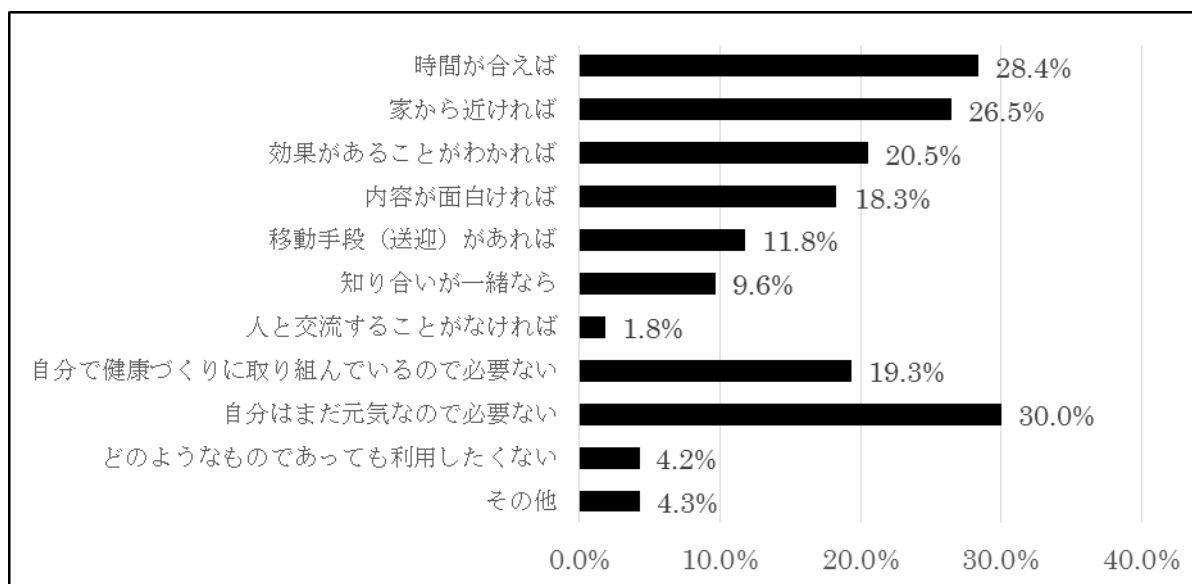
従前の介護予防事業の認知度について、「健康とくらしの調査」で平成 25 年及び平成 28 年に調査した結果、「利用したことがある」と答えた方が 2.4 ポイント増加し、「全く知らない」と答えた方が 2.8 ポイント減少しました。

また、平成 28 年の調査において「利用したかったができなかった」、「知っているが、利用したことがない」及び「全く知らない」と答えた方に「介護予防事業がどのようなものであれば利用したいか」を複数回答可で調査した結果、「時間的要件、地理的要件が合えば」と答えた方が 66.7%、「必要ない」と答えた方が 49.3%、「事業内容による（効果があるとわかれば又は内容が面白ければ）」と答えた方が 38.8%でした。

■ 図5 旧介護予防事業の認知度



■ 図6 旧介護予防事業の使用促進のための手法



平成29年度 介護予防・日常生活支援総合事業費の状況

1 総合事業費

《平成29年4月利用分》

(1) 居宅サービス月平均受給者数

(介護予防ケアマネジメント費支給件数)

(単位：人)

区 分	東海市	大府市	知多市	東浦町	広域連合
要支援者・事業対象者	254	164	212	95	725

(2) 介護予防・日常生活支援総合事業費状況

① 介護予防・日常生活支援総合事業等諸費

(単位：件、千円)

種 類		東海市	大府市	知多市	東浦町	広域連合
訪問型サービス	件数	147	116	139	64	466
	給付額	2,428	2,068	2,219	1,168	7,883
通所型サービス	件数	284	213	239	60	796
	給付額	8,223	6,161	6,712	1,696	22,792
小 計	給付額	10,651	8,229	8,931	2,864	30,676
介護予防ケアマネジメント費	件数	254	164	212	95	725
	給付額	1,149	738	952	417	3,256
計	給付額	11,800	8,968	9,883	3,281	33,932

② 審査支払手数料

(単位：件、千円)

種 類		東海市	大府市	知多市	東浦町	広域連合
介護予防・日常生活支援総合事業分	件数	685	493	590	219	1,987
	給付額	23	17	20	7	68

③ 総合事業費合計

(単位：千円)

種 類		東海市	大府市	知多市	東浦町	広域連合
介護予防・日常生活支援総合事業等諸費		11,800	8,968	9,883	3,281	33,932
審査支払手数料		23	17	20	7	68
合 計		11,823	8,985	9,903	3,289	34,000

(参考) 平成28年4月利用分

(単位：件、千円)

種 類		東海市	大府市	知多市	東浦町	広域連合
介護予防訪問介護	件数	175	117	153	79	524
	給付額	2,982	1,978	2,550	1,391	8,900
介護予防通所介護	件数	333	199	256	106	894
	給付額	9,477	5,630	6,964	2,914	24,986
介護予防支援	件数	548	454	519	276	1,797
	給付額	4,066	2,042	2,358	1,245	9,712
計	給付額	16,525	9,651	11,872	5,551	43,599

2 指定事業所数

《平成29年6月1日現在》

(1) 第1号サービス事業所（広域連合指定分）

（単位：か所）

区 分		東海市	大府市	知多市	東浦町	広域連合	管外
訪問型	介護予防訪問介護相当サービス	3	1	2	0	6	0
	訪問型サービスA	1	2	1	1	5	0
通所型	介護予防通所介護相当サービス	8	2	2	0	12	4
	通所型サービスA	1	0	0	1	2	0
計		13	5	5	2	25	4