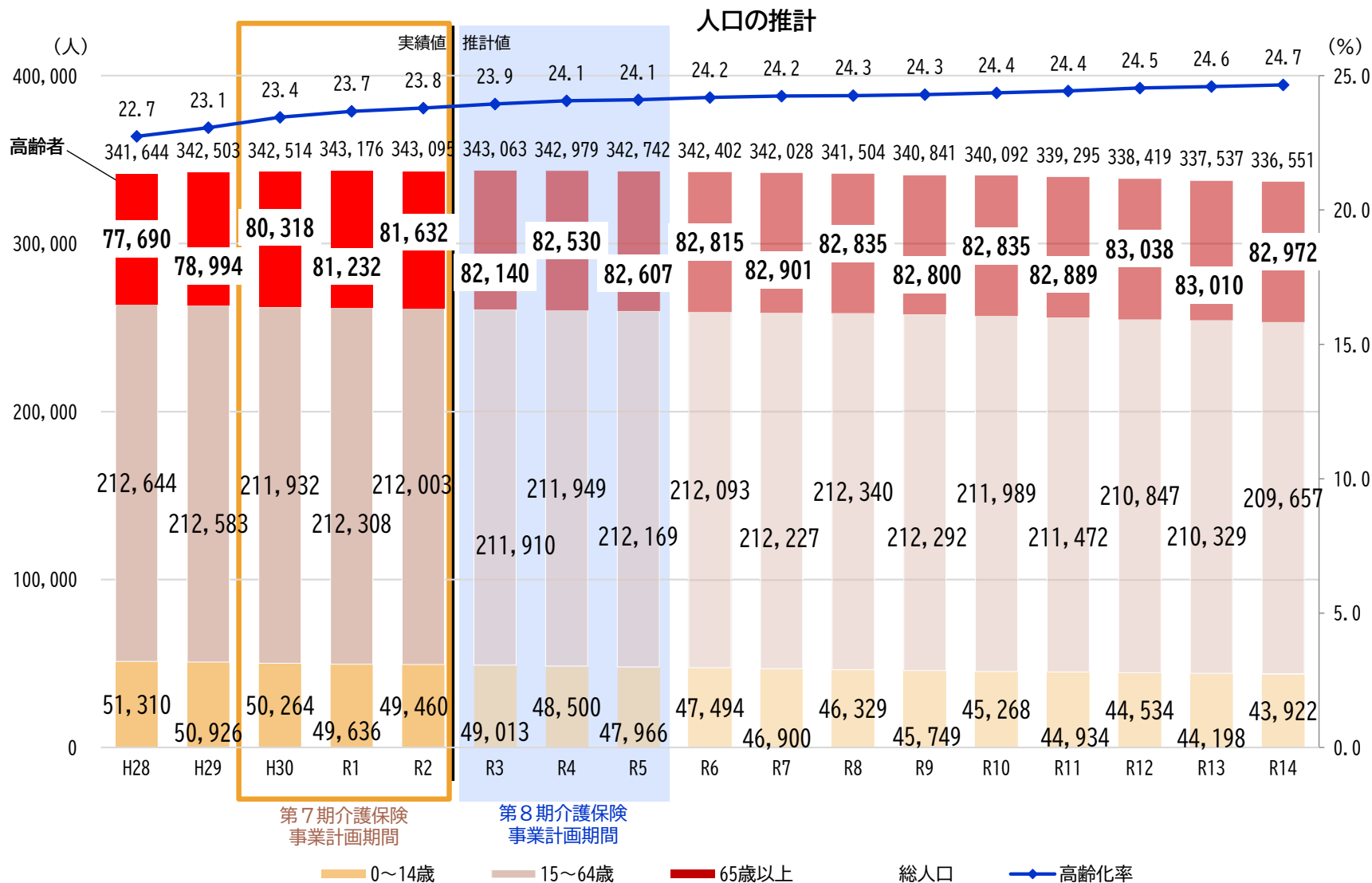


知多北部広域連合の高齢者状況

●人口推計（総人口と高齢者） 1

ポイント

高齢者人口はやや増加傾向、高齢化率も緩やかに上昇



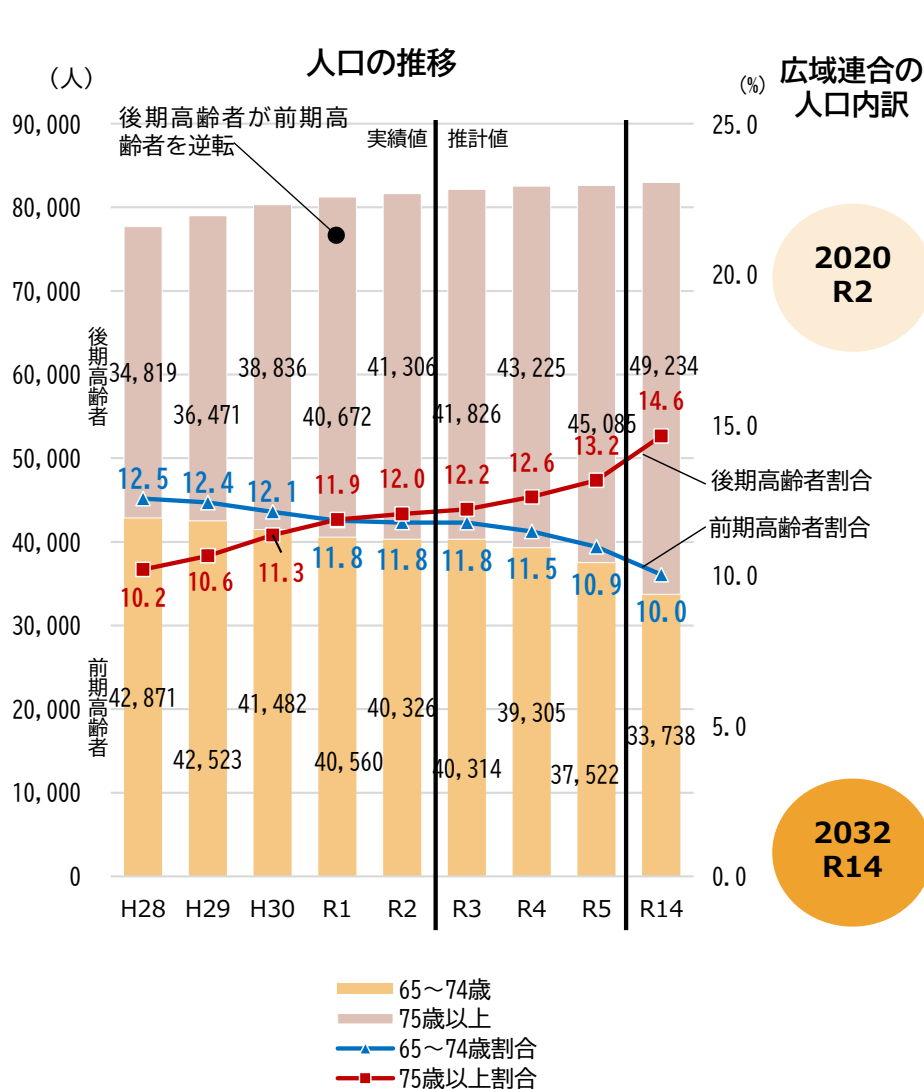
令和2年（2020年）～令和14年（2032年）の高齢者人口変化予想

- 高齢者人口
 - 人口 1,340人増加 (82,972-81,632)
 - 高齢化率 0.9ポイント増加 (24.7%-23.8%)
 - 増減率 1.6%増
- 総人口
 - 人口 6,544人減少 (336,551-343,095)
 - 増減率 1.9%減

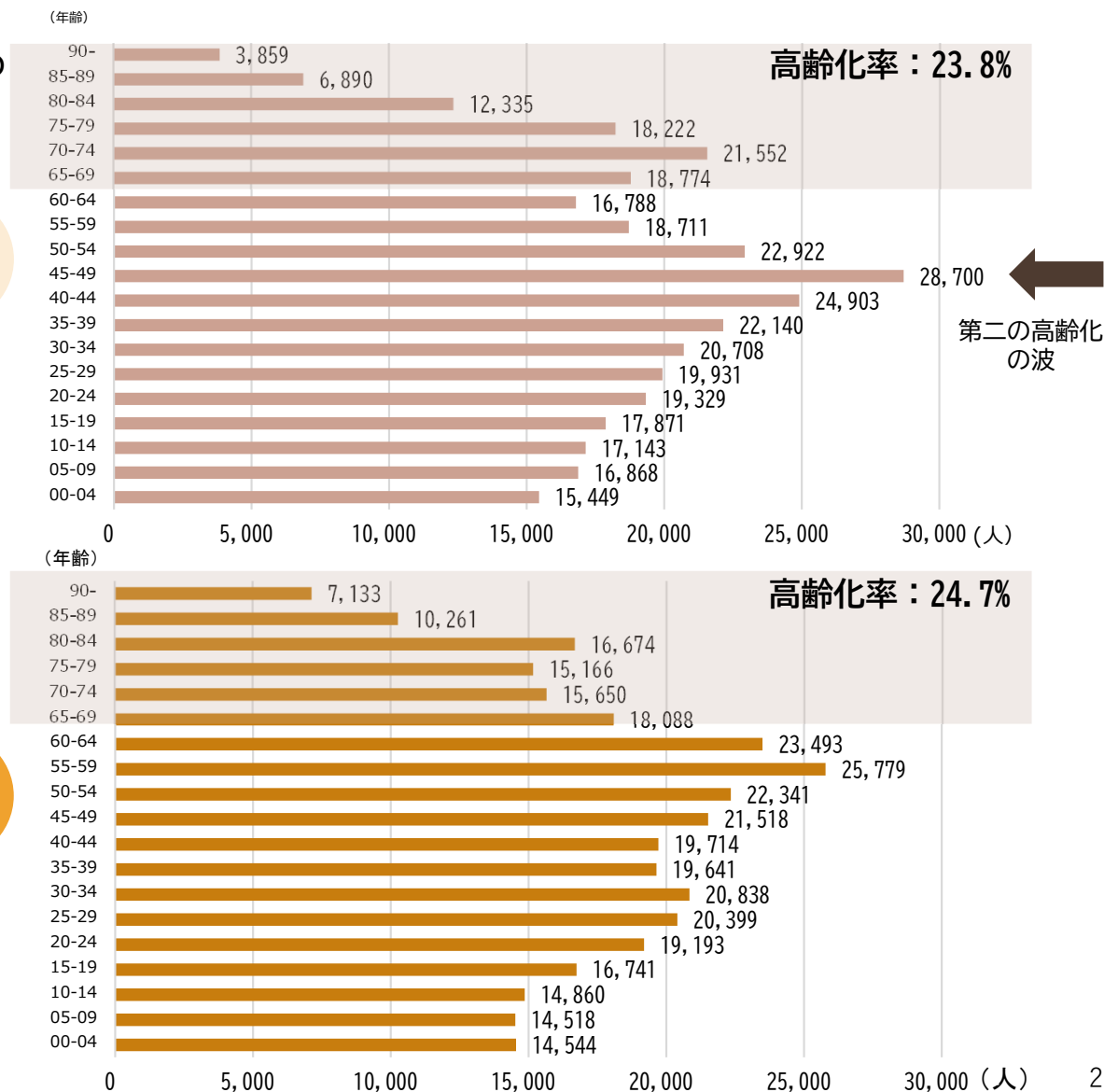
●人口推計（高齢者の内訳） 2

ポイント

令和元年以降、後期高齢者が前期高齢者を上回ったまま推移



典拠：住民基本台帳（10月1日現在） R2のみ（4月1日現在）



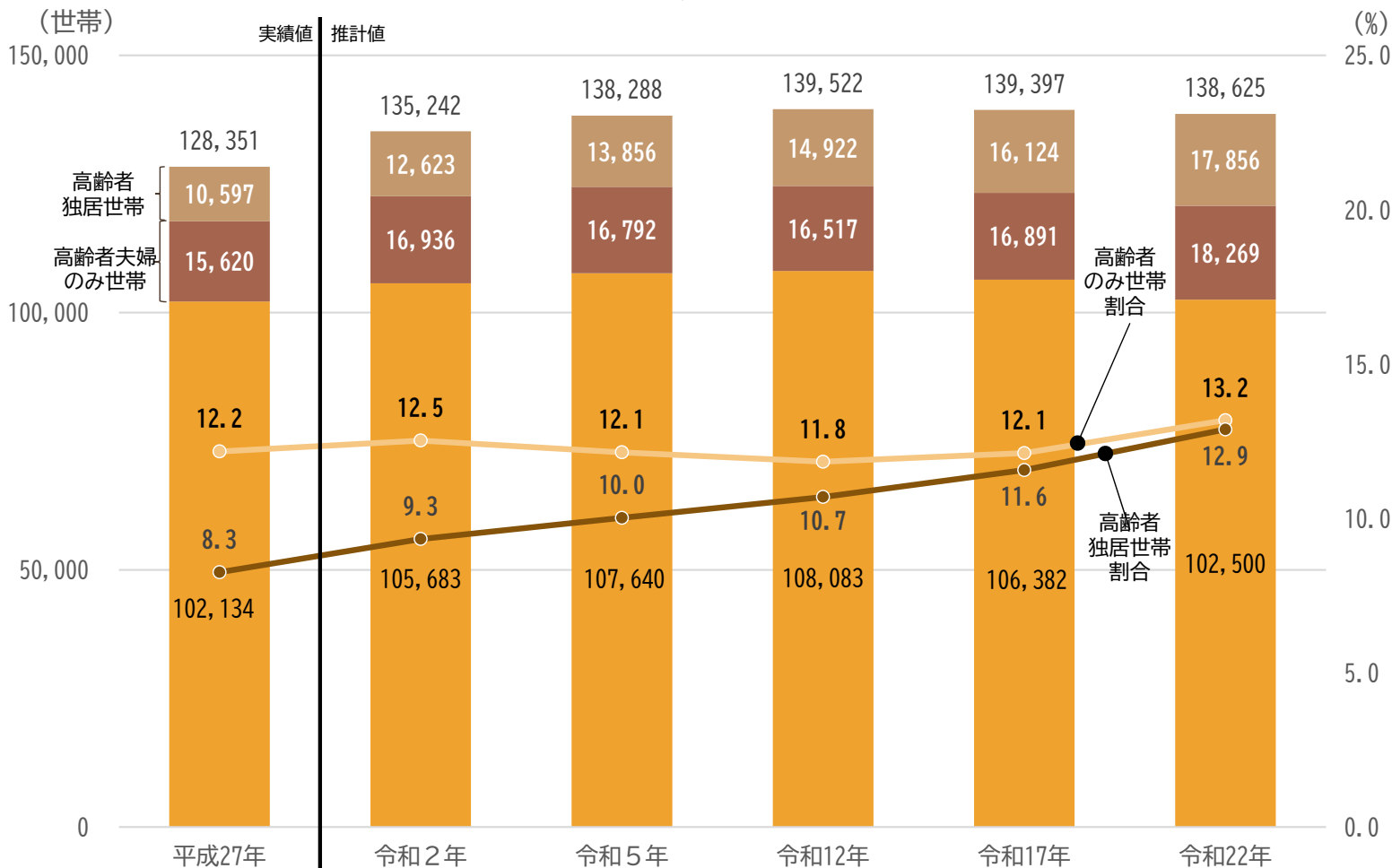
典拠：住民基本台帳（10月1日現在） R2のみ（4月1日現在）

●人口推計（世帯） 3

ポイント

高齢者のみ世帯、高齢者独居世帯が占める割合は右肩上がり

世帯数推移（5年単位）



平成27年（2015年）～令和22年（2040年）の世帯数変化予想

- 高齢者夫婦のみ世帯
2,649世帯増加（18,269-15,620）
6ポイント増加（13.2%-12.2%）
増減率 1.0%増
- 高齢者独居世帯
7,259世帯増加（17,856-10,597）
5ポイント増加（12.9%-8.3%）
増減率 4.6%増

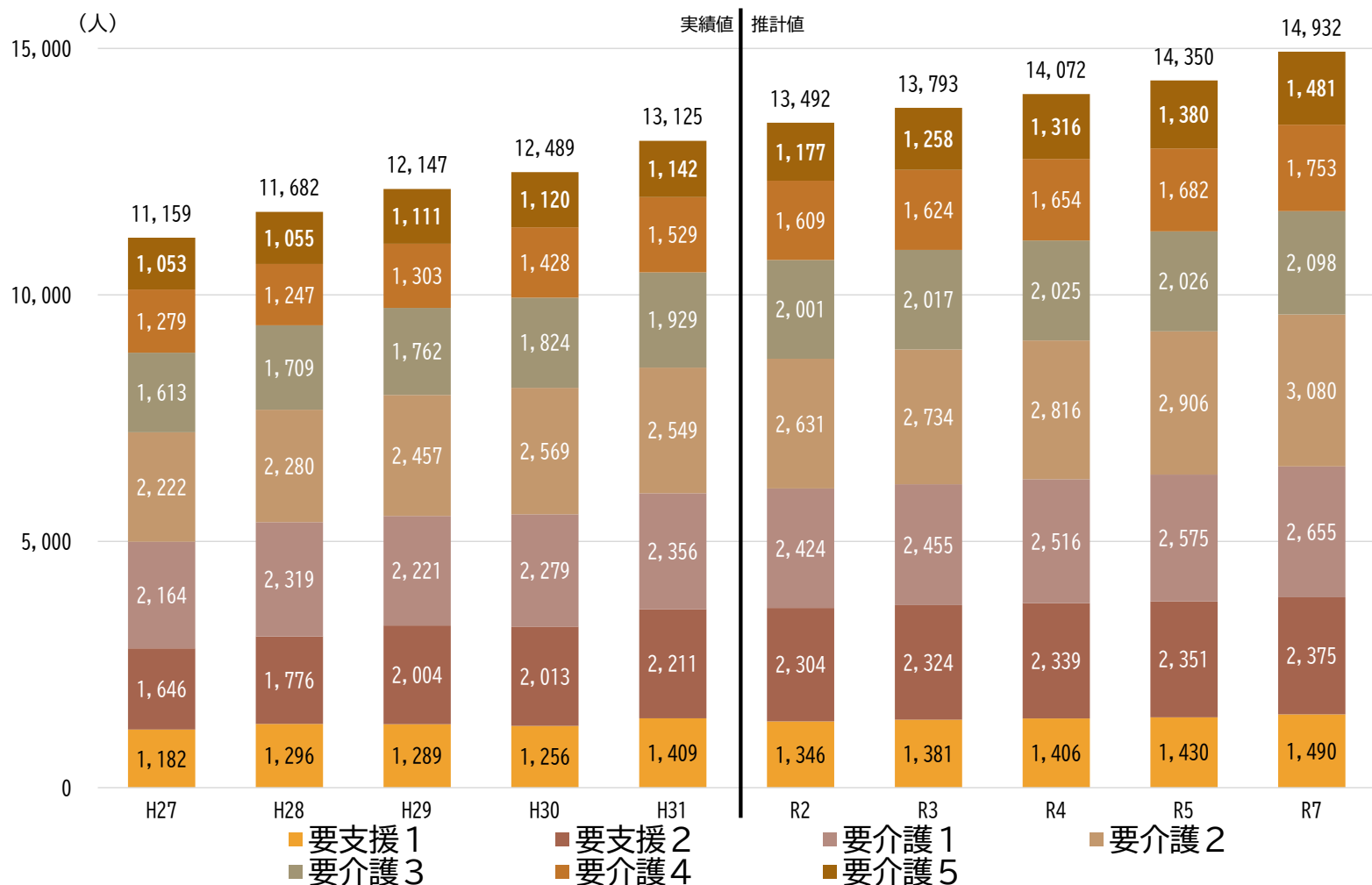
■ 非高齢者世帯 ■ 高齢者夫婦のみ ■ 高齢者独居 ○ 高齢者夫婦のみ割合 ● 高齢者独居割合

● 要支援・要介護認定者

ポイント

要支援・要介護認定者は増加傾向

要支援・要介護認定者人数推移



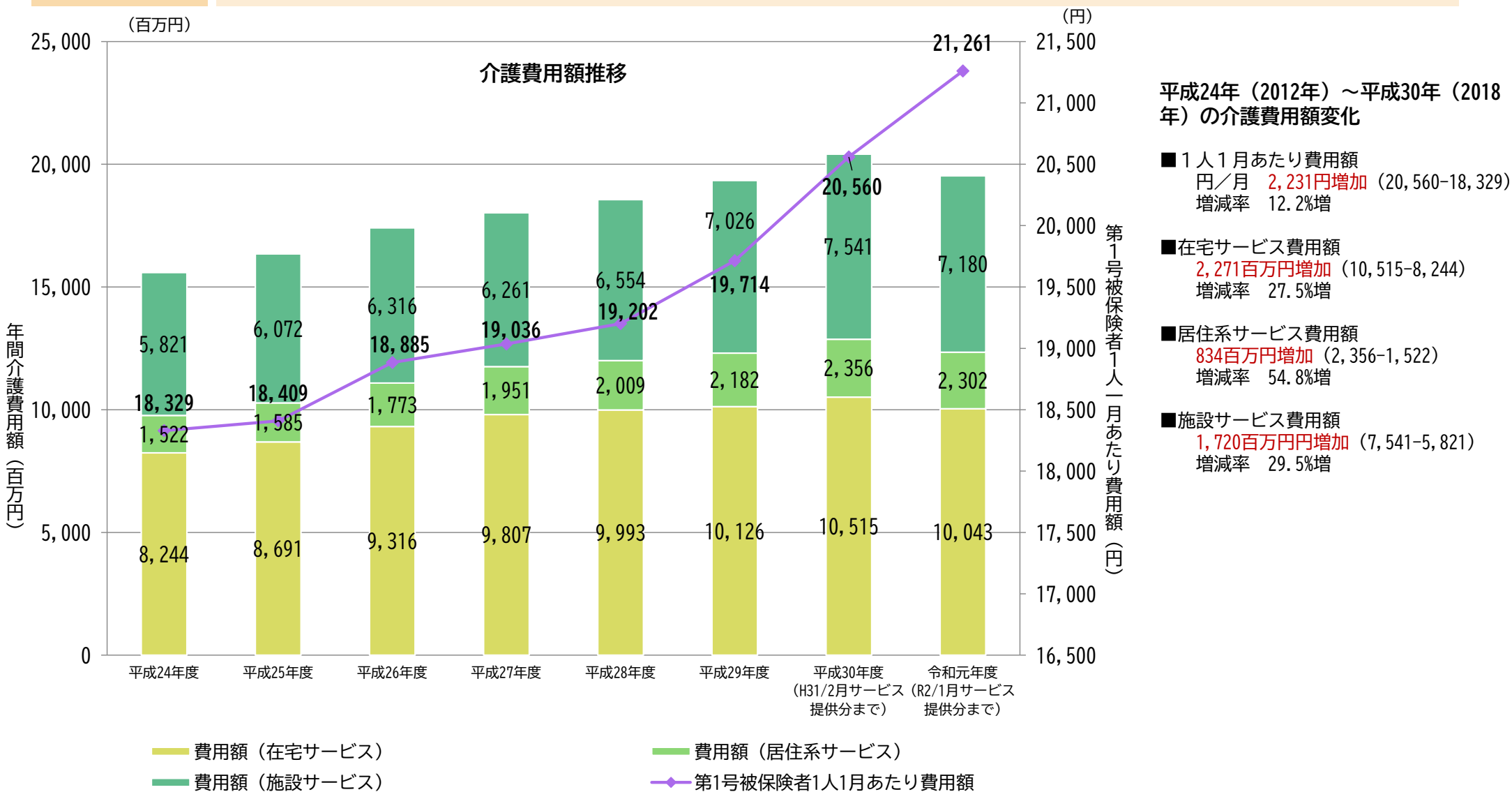
平成27年（2015年）～令和7年（2025年）の認定者数推計

- 認定者全体数
3,773人増加 (14,932-11,159)
増減率 33.8%増
- 要支援1
308人増加 (1,490-1,182)
増減率 26.1%増
- 要支援2
729人増加 (2,375-1,646)
増減率 44.3%増
- 要介護1
491人増加 (2,655-2,164)
増減率 22.7%増
- 要介護2
858人増加 (3,080-2,222)
増減率 26.1%増
- 要介護3
485人増加 (2,098-1,613)
増減率 30.1%増
- 要介護4
474人増加 (1,753-1,279)
増減率 37.1%増
- 要介護5
428人増加 (1,481-1,053)
増減率 40.6%増

●介護費用額の推移

ポイント

介護費用額は総額、1人1月あたり費用額とも増加傾向



●介護環境（東海市）

ポイント

入所定員数（入所型）は県平均を上回っている

地域介護資源

2018年12月現在の地域内介護施設情報の集計値（75歳以上人口1千人あたりは、2015年国勢調査総人口で計算）



●介護環境（大府市）

ポイント

介護施設数、入所定員数（入所型・特定施設）は県平均を上回っている

地域介護資源

2018年12月現在の地域内介護施設情報の集計値（75歳以上人口1千人あたりは、2015年国勢調査総人口で計算）

：



●介護環境（知多市）

ポイント

入所定員数（入所型）は県平均を上回っている

地域介護資源

2018年12月現在の地域内介護施設情報の集計値（75歳以上人口1千人あたりは、2015年国勢調査総人口で計算）



●介護環境（東浦町）

ポイント

入所定員数（入所型）は県平均を上回っている

地域介護資源

2018年12月現在の地域内介護施設情報の集計値（75歳以上人口1千人あたりは、2015年国勢調査総人口で計算）

